

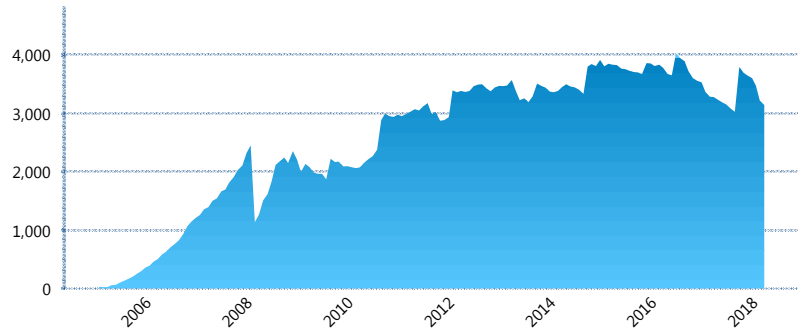
I. INFORMACIÓN FINANCIERA

I) Detalles del Fondo

Detalles del Fondo	
Razón Social	Siefore Invercap, S. A. de C. V.
Inicio de Operaciones	24/02/2005
Tipo de Fondo	Básica
Clave Bolsa	INVER51
Activos Administrados *	3,140
ISIN	MX54IN3T0026
Comisión Anual	1.08%
Administrador	Afore Invercap S.A. de C.V.
Director General	Ing. Eduardo José Villarreal Morales
Presidente del Consejo	César Augusto Montemayor Zambrano

Activos Administrados *

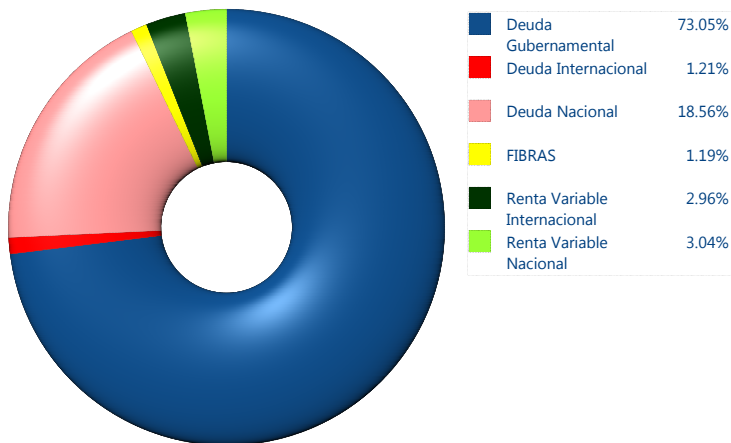
\$3,140



*Cifras en millones de pesos

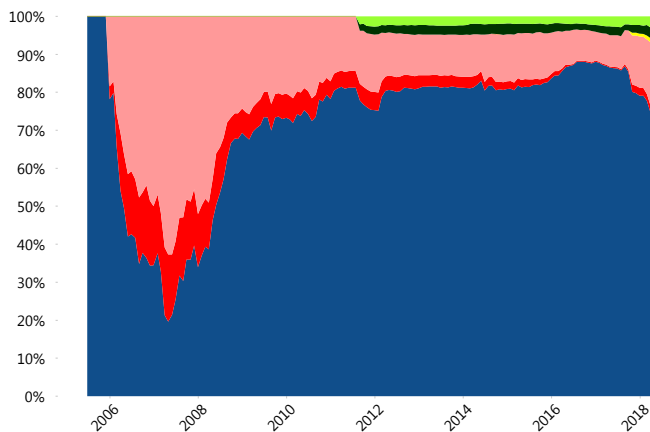
Contiene el efecto de fusiones, cortes transversales y transferencias por edad. Para mayor información consultar: <http://www.consar.gob.mx/gobmx/Aplicativo/Factsheets/EC/ECSAR.pdf>

II) Inversiones



Tipo de Instrumento	Invercap (SB1)	Sistema Básicas 1**
Renta Variable Nacional	Renta Variable Nacional 3.04%	2.24%
Total	3.04%	2.24%
Renta Variable Internacional	Renta Variable Internacional 2.96%	4.91%
Total	2.96%	4.91%
FIBRAS	FIBRAS 1.19%	1.53%
Total	1.19%	1.53%
Deuda Nacional	Aerolíneas 0.00%	0.17%
	Alimentos 1.81%	0.60%
	Automotriz 0.00%	0.03%
	Banca de Desarrollo 0.25%	2.25%
	Bancario 1.22%	1.30%
	Bebidas 1.42%	0.72%
	Cemento 0.00%	0.03%
	Centros Comerciales 0.00%	0.08%
	Consumo 0.00%	0.38%
	Empresas Productivas del Estado 0.68%	4.48%
	Estados 1.01%	1.24%
	Europeos 2.91%	2.66%
	Grupos Industriales 0.49%	0.69%
	Infraestructura 6.39%	5.15%
	Inmobiliario 0.00%	0.01%
	Otros 0.19%	1.26%
	Papel 0.15%	0.17%
	Serv. Financieros 0.00%	0.41%
	Telecom 0.26%	0.97%
	Transporte 1.63%	0.38%
	Vivienda 0.16%	2.64%
Total	18.56%	25.61%
Deuda Internacional	Deuda Internacional 1.21%	1.47%
Total	1.21%	1.47%
Deuda Gubernamental	BONDESD 3.18%	0.32%
	BONOS 7.32%	8.80%
	BPA182 14.60%	2.47%
	CBIC 0.00%	4.82%
	CETES 2.65%	3.53%
	REPORTO 0.48%	1.69%
	UDIBONO 43.97%	41.94%
	UMS 0.86%	0.66%
Total	73.05%	64.23%
Total	100.00%	100.00%

Evolución de Inversiones



**Considera las inversiones de todo el grupo de SIEFORES Básicas 1
Cifras al cierre de abril de 2018

III) Desempeño

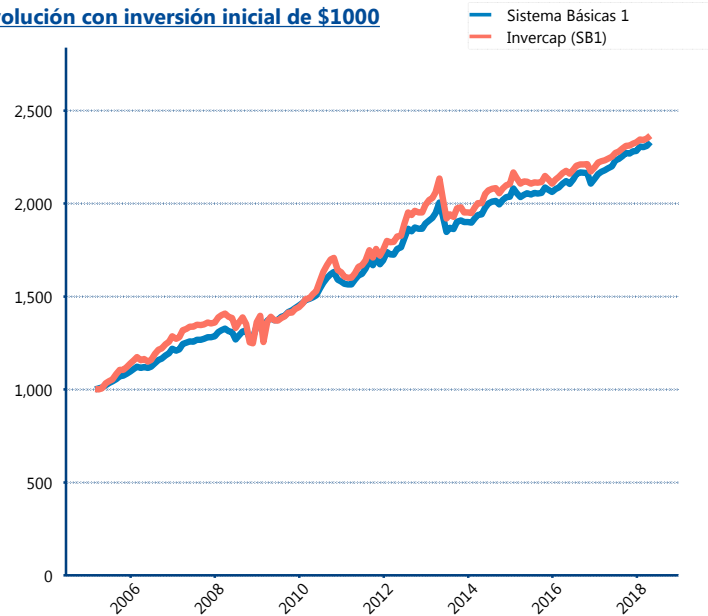
Rendimiento Bolsa

Tipo	Invercap (SB1)	Sistema Básicas 1
1 año	5.43%	6.30%
2 años	4.23%	4.80%
3 años	3.77%	4.42%
5 años	2.10%	3.08%

Indicador de Rendimiento Neto

Siefore	IRN %
Inbursa (SB1)	4.89%
PensionISSSTE (SB1)	4.28%
Profuturo (SB1)	4.28%
Azteca (SB1)	4.23%
Coppel (SB1)	4.06%
XXI-Banorte (SB1)	3.89%
Metlife (SB1)	3.84%
Banamex (SB1)	3.75%
Principal (SB1)	3.59%
SURA (SB1)	3.47%
Invercap (SB1)	3.40%
Promedio Simple	3.97 %
Promedio Ponderado	3.98 %

Evolución con inversión inicial de \$1000



Construido con el precio de la Siefore registrado en la Bolsa Mexicana de Valores

IV) Medidas de sensibilidad y riesgos

Evolución del Plazo Promedio Ponderado

